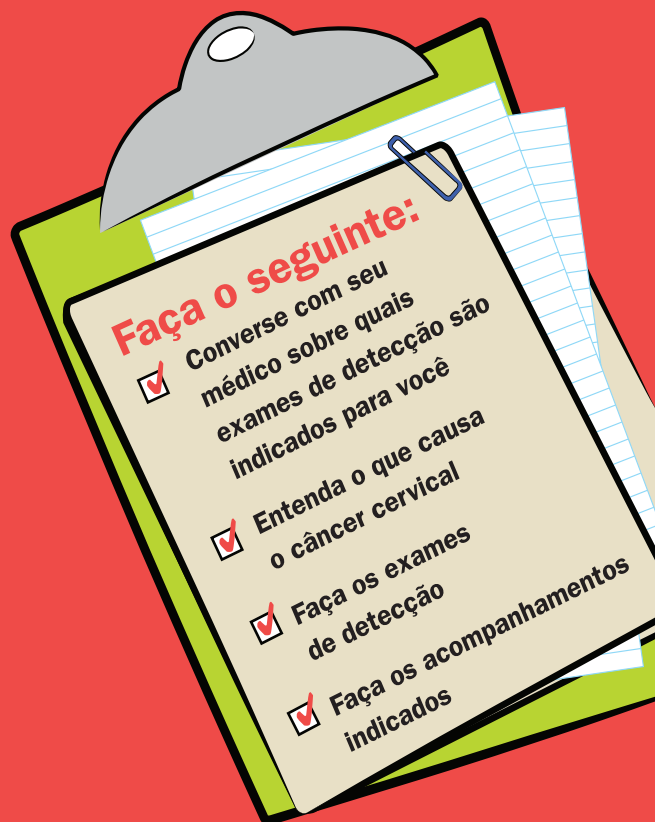


CÂNCER CERVICAL

Qualquer mulher pode ter câncer cervical. Aquelas que nunca fizeram o exame, ou que não fazem o exame de detecção há muito tempo, podem ter câncer cervical sem saber. Mas a boa notícia é que, com exames e cuidados de acompanhamento regulares, o câncer do colo do útero pode ser interrompido antes que se desenvolva ou detectado precocemente, quando o tratamento apresenta melhores resultados.



Para saber mais sobre o câncer cervical, o HPV e os exames de detecção, confira:

- Departamento de Saúde Pública de Massachusetts (MDPH)
mass.gov/cancer-screenings
- Centros de Controle e Prevenção de Doenças (CDC)
www.cdc.gov/cancer/cervical/index.htm
www.cdc.gov/hpv/whatis HPV.html
- Sociedade Americana do Câncer (ACS)
www.cancer.org/cancer/cervical-cancer.html

Converse com o seu profissional de saúde sobre **os exames de detecção do câncer cervical** e quais são os indicados para você

Uma simples conversa pode salvar sua vida.



Departamento de Saúde Pública de Massachusetts

mass.gov/cancer-screenings

BC1880 (Portuguese) June 2019




CÂNCER CERVICAL

Uma simples conversa pode salvar sua vida.

PARA PREVENIR O CÂNCER CERVICAL, FAÇA O SEGUINTE:

Converse com seu médico



Todas as mulheres entre 21 e 65 anos devem fazer o exame de detecção do câncer cervical.

A frequência dos exames de detecção pode depender:

- **Da sua idade**
- **Do seu histórico de exames Papanicolau**
- **Da sua atividade sexual**

Pergunte a seu profissional da saúde quando e com que

frequência deve fazer os exames preventivos e marque suas consultas!

Entenda o câncer cervical e o HPV

Quase todos os cânceres cervicais são causados pelo **Papilomavírus humano (HPV)**, pela sua sigla em inglês). O HPV é transmitido de uma pessoa a outra durante o ato sexual e pode causar uma infecção no colo do útero (cérvis). A maior parte das pessoas que têm relações sexuais vão ter o HPV em algum momento da vida.

Muitas vezes o HPV desaparece sozinho. Mas se isso não acontecer, ele pode provocar câncer cervical. Para mais informações sobre o HPV confira

www.cdc.gov/hpv/whatishpv.html.


Faça o Papanicolau, o exame de detecção

O exame mais comum de detecção de câncer cervical é o **Papanicolau** (também chamado de **exame preventivo** ou **citológico**). Ele detecta mudanças nas células do colo do útero que, com o tempo, poderiam se tornar câncer. O Papanicolau pode detectar essas células cedo, quando o tratamento funciona melhor.

Todas as mulheres entre 21 e 65 anos devem fazer o exame de detecção do câncer cervical. Mesmo aquelas que não têm mais relações sexuais ou que não podem mais ter filhos devem fazer esse exame regularmente.

Muitas vezes o câncer cervical só aparece mais tarde. Por isso é importante fazer os exames de detecção, mesmo que esteja saudável.


Converse com seu profissional de saúde sobre a frequência com que deve fazer esse exame.



Como se detecta o câncer cervical?

Acompanhamento

O seu profissional de saúde lhe dirá a frequência com que deve fazer o exame Papanicolau. Mas **o exame não basta**. Se não tiver um resultado normal, converse com o seu profissional de saúde sobre o que deve se fazer a seguir.



Para mais informações, ligue para a Rede de Saúde da Mulher em **1-877-414-4447**.