

USE FENTANYL TEST STRIPS

TAKE THESE STEPS:

- 1 Prepare the test
- 2 Dip the strip
- 3 Wait 5 minutes
- 4 Read results
- 5 Make a plan

1 PREPARE THE TEST

- Take a small amount of drug and put it in a container (cooker, cup, shot glass).
 - + For dope, coke, or pills add 5 mL (a cooker or 1/4 inch) water.
 - + For meth, Adderall, MDMA, add 30 mL (shot glass) of water.
- To test pills, scrape from middle or crush.

Dope, coke, pills
(5ml)



1/4" of water

Meth, Adderall, MDMA
(30 mL)



A shot glass

2 DIP THE STRIP

- Dip the bottom of the strip into the water just up to the solid blue line — NOT past it!
- Hold the strip in the water for 15 seconds.



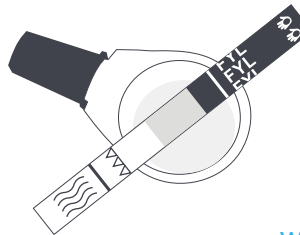
15 seconds



3 WAIT 5 MINUTES

- Set the strip on a horizontal surface.
- Wait 5 minutes.
- While waiting for results, think about what you will do if the results are positive.

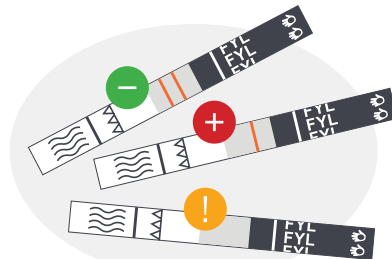
Remember: There is always a risk for false results. Always take care when using.



Wait 5 minutes

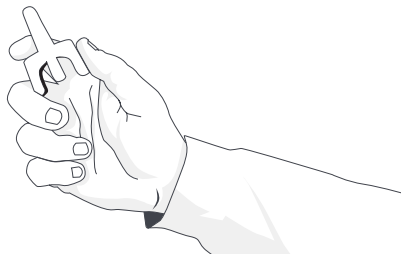
4 READ RESULTS

- **Two lines:** negative, likely *does not* contain fentanyl.
- **One line:** positive, likely contains fentanyl.
- **No lines:** invalid, use another strip to try again. Make sure you are not putting the strip in past the solid blue line.



5 MAKE A PLAN

- If not using, flush drugs down toilet. Don't put in trash.
- Do a test dose or use less.
- If you use, include a spotter (someone ready and able to respond). Use with others and take turns.
- Carry Naloxone.
- Call 911 to Stop an Overdose.



HelplineMA.org
800-327-5050

Drugs other than fentanyl can cause an overdose or a bad reaction.

Check drugs before use at a MADDs testing site (where possible):
www.streetcheck.org

Good Sam Law protects people who overdose or seek help for someone overdosing from being charged or prosecuted for simple drug possession.

SA5846

CÓMO USAR LAS TIRAS DE PRUEBA DE FENTANILO

SIGA LOS SIGUIENTES PASOS:

- 1 Prepare la prueba
- 2 Sumerja y retire la tira de prueba
- 3 Espere 5 minutos
- 4 Lea los resultados
- 5 Haga un plan

1 PREPARE LA PRUEBA

- Tome una pequeña cantidad de droga y colóquela en un recipiente (cooker o calentador, taza, vaso de shot).
- + En el caso de marihuana, cocaína o pastillas, añada 5 ml (una medida del cooker o calentador o 1/4 de pulgada) de agua.
- + En el caso de metanfetaminas, Adderall, MDMA, añada 30 ml (un vaso de shot) de agua.
- Para hacer la prueba con pastillas, ráspelas desde el centro o tritúrelas.

Marihuana, cocaína, pastillas (5 ml)



1/4 de pulgada de agua

Metanfetaminas, Adderall, MDMA (30 ml)



Un vaso de shot

2 SUMERJA Y RETIRE LA TIRA DE PRUEBA

- Sumerja la parte inferior de la tira reactiva en el agua justo hasta la línea azul. ¡NO debe ir más allá!
- Mantenga la tira de prueba en el agua durante 15 segundos.



15 segundos

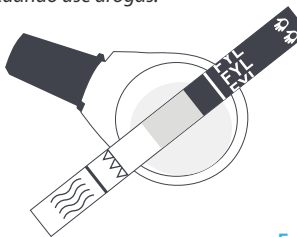


Sumerja hasta esta línea

3 ESPERE 5 MINUTOS

- Coloque la tira reactiva en una superficie horizontal.
- Espere 5 minutos.
- Mientras espera los resultados, considere lo que hará si estos son positivos.

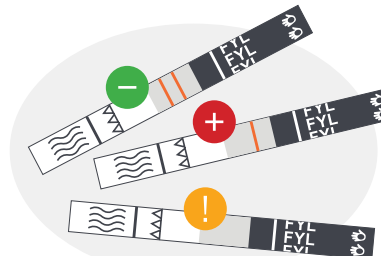
Recuerde lo siguiente: Siempre existe el riesgo de obtener resultados falsos. Siempre tenga cuidado cuando use drogas.



Espere 5 minutos

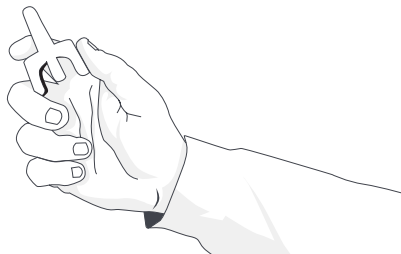
4 LEA LOS RESULTADOS

- **Dos líneas:** negativo, probablemente *no* contenga fentanilo.
- **Una línea:** positivo, probablemente contenga fentanilo.
- **Ninguna línea:** prueba no válida, utilice otra tira reactiva para volver a hacerla. Asegúrese de no sumergir la tira más allá de la línea azul.



5 HAGA UN PLAN

- Si no va a usar la droga, deséchela por el inodoro. No la coloque en la basura.
- Haga una dosis de prueba o utilice menor cantidad.
- Si la va a usar, pida la ayuda de otra persona (alguien disponible y capaz de socorrerle). Úsela con otras personas y túrnense.
- Lleve naloxona con usted.
- Llame al 911 para detener una sobredosis.



HelplineMA.org
800-327-5050

Otras drogas distintas del fentanilo pueden provocar una sobredosis o una reacción adversa.

Revise las drogas antes de su uso en un centro de pruebas de la Cadena de Datos sobre Suministro de Medicamentos de Massachusetts (MADDs, por sus siglas en inglés) (cuando sea posible): www.streetcheck.org

La Ley del Buen Samaritano evita que las personas que sufran una sobredosis o busquen ayuda para alguien que experimente una sobredosis sean acusadas o procesadas por posesión simple de drogas.

SA5846